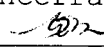



ATA DA 4ª SESSÃO ORDINÁRIA DO COMITÊ DE INVESTIMENTO/2017.

Aos vinte e sete dias do mês de abril de dois mil e dezessete, às 09h:30m, reuniram-se na sede do Instituto de Previdência dos Servidores Públicos do Município de Miguelópolis, em primeira chamada, em sessão ORDINÁRIA, o COMITÊ DE INVESTIMENTOS do IPSPMM, com a presença dos seguintes membros: Reinaldo Jorge Nicolino, Presidente, Vânia Luci de Paula Ferreira Lacerda, secretária, e Wagner Mendonça Gontijo. O senhor Presidente declarou aberta a reunião, cumprimentando a todos e passou-se a análise da pauta do dia: 1) cenários econômicos; 2) realocação de PL das carteiras IPSPMM; 3) avaliação de gestores, administradores e custodiantes de investimentos, se necessário; 4) APRs. O Presidente do Comitê apresentou aos demais membros os seguintes documentos para apreciação: Relatórios de Rentabilidade dos Fundos de Investimentos emitidos no site do Banco do Brasil em 25 e 27/04/2017; Relatórios de Rentabilidade dos Fundos de Investimentos CEF recebidos por e-mail em 25 e 26/04/2017; Relatório de Distribuição dos Ativos por Administradores e Sub-Segmentos; Retorno e Metal Atuarial acumulados no ano de 2017; Retorno dos Investimentos no mês de março/2017; Enquadramentos na Resolução 3.922/2010, 4392/2014 e Política de Investimentos; Estratégia de Alocação; Relatório Nossa Visão da Crédito & Mercado de 10/04/2017 e 17/04/2017; Relatório de Mercado - Focus de 24 e 31/03, 07, 13 e 20/04/2017. O Presidente do Comitê apontou a necessidade de retificar a Política de Investimento a fim de zerar o limite inferior da estratégia de alocação para o tipo de ativo FI em Direitos Creditórios - aberto - sênior para o exercício de 2017 e próximos 5 anos. Em seguida o senhores membros passaram a realizar o estudo sobre os apontamentos, documentos, análises pessoais sobre o mercado, economia e informações financeiras fornecidas pelo sistema de informática da Crédito & Mercado. Apreciando os documentos, extrai-se as seguintes conclusões mais importantes: a) As aplicações do IPSPMM obteve retorno no mês de Março/2017 de 1,17%, cumprindo a meta de 0,76%. O retorno dos investimentos equivalem à R\$ 110.828,24<sup>1</sup>. Dessa forma, o Comitê, com fulcro na Política de Investimento para o exercício de 2017, manterá a mesma cautela de investimento. b) A Crédito & Mercado, em seu último relatório, sugeriu uma exposição de 50% nos vértices mais longos (dos quais 20% direcionados para o IMA-B 5+ e/ou IDKA 20A e 30% para o IMA-B Total), 20% para os vértices médios (IMA-B 5, IDKA 2A e IRF-M Total) e 5% para o vértice mais curto, representado pelo IRF-M 1, e mesmo pelo DI, em face de constituir uma reserva estratégica de liquidez e proteção das carteiras. Ressalte-se que as porcentagens indicadas referem-se a Institutos que possuem 25% do PL em renda variável, o que não é o caso do Instituto de Miguelópolis. c) A distribuição dos ativos por sub-seguimentos em 31/03/2017 ocorreram nos seguintes valores e

<sup>1</sup> Rentabilidade obtida no passado não é garantia de rentabilidade futura.

proporções: IMA-B 5 - R\$ 2.434.500,76, 25,48%; CDI - 2.351.516,40, 24,61%; IMA-B - R\$ 1.806.625,44, 18,91%; IDKA IPCA 2A - R\$ 1.352.583,38, 14,16%; IRF-M 1 - R\$ 1.151.724,37, 12,05% e IMA-B 5+ - R\$ 457.058,84, 4,78%. d) O IPCA aguardado para 2017, Relatório Focus, ficou em torno de 4,6%. O COPOM na 206ª reunião - realizada em 12/04/2017, reduziu a Selic em 1,00%, para 11,25% a.a., com Ata indicando possibilidade de continuação da redução. No cenário político a Câmara aprova reforma trabalhista e texto segue para o Senado. A votação demonstra a dificuldade na aprovação da reforma previdenciária. Nesta reunião verificou-se que os fundos IMA-B, IMA-B5 e IMAB-5+ apresentam rentabilidades negativas para o mês de abril. Assim, considerando a rentabilidade, bem como as realocações realizadas deliberaram os membros: **1)** A inflação e a taxa SELIC tendem a ceder, com evolução acentuada para menos. **2)** Em revogar as realocações de PL propostas e não realizadas na Ata da 15ª Sessão Ordinária de 2.016 e na Ata da 1ª Sessão Ordinária de 2.017. Ressalte-se, mesmo que as aplicações tenham rendimento menor que a inflação e/ou negativa, como já ocorreu, constituem alternativas defensivas em um cenário político e econômico ainda frágil. **2.1)** Em manter para esta reunião as aplicações tais como estão, pois a realocação de PL dos fundos efetuará rentabilidade negativa. Havendo recuperação no valor das costas dos fundos IMA, o Comitê opina por realocar R\$ 450.000,00 dos fundos BB IMA para fundos BB Previd RF Perfil, BB Previd RF Fluxo, BB Previd RF IRF-M1 ou mesmo referenciados DI. Alerta os Membros do Comitê para o enquadramento dos investimentos, devendo ser resguardado pela Diretoria-Executiva. **3)** Em manter os gestores, administradores e custodiantes de investimentos. **4)** Por unanimidade os Membros do Comitê aprovaram as APRs apresentadas de números 011/2017 à 019/2017. **5)** Por unanimidade os Membros do Comitê discutiram e deliberaram pela aprovação da retificação da Política de Investimento para o Exercício de 2017, reparando tão somente para zero o limite inferior em Ativo FI em Direitos Creditórios - aberto - sênior Art. 7º, VI, bem como para Alocação Estratégica para os próximos cinco anos. Para a próxima reunião do Comitê de Investimento, que irá ocorrer em 24/05/2017, às 09h:30m, ficou definida a pauta para discorrer sobre: 1) cenários econômicos; 2) realocação de PL das carteiras IPSPMM; 3) avaliação de gestores, administradores e custodiantes de investimentos, se necessário; 4) APRs. Ninguém mais dispendo da palavra, os trabalhos foram encerrados às 11h00m, sendo a presente ATA lavrada por mim,  (Vânia Luci de Paula Ferreira Lacerda), vai assinada pelo Presidente do Comitê de Investimento e Membros.

  
Reinaldo Jorge Nicolino  
Membro-Presidente

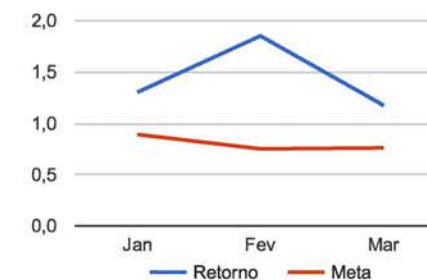
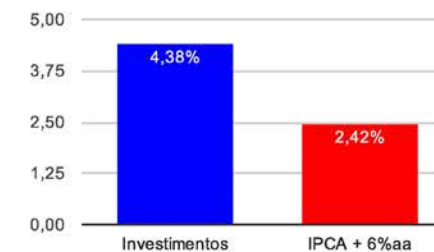
  
Vânia Luci de Paula F. Lacerda  
Membro-Secretário

  
Wagner Mendonça Gontijo  
Membro

Retorno e Meta Atuarial acumulados no ano de 2017

Mês	Saldo Anterior	Aplicações	Resgates	Saldo Atual	Retorno (\$)	Retorno (%)	Meta (%)	Gap (%)	VaR (%)
Janeiro	9.108.969,72	71.851,52	109.538,61	9.189.717,99	118.435,36	1,30%	0,89%	146,09%	1,35%
Fevereiro	9.189.717,99	238.045,55	202.084,45	9.396.326,31	170.647,22	1,85%	0,75%	246,63%	0,76%
Março	9.396.326,31	565.213,21	518.158,57	9.554.209,19	110.828,24	1,17%	0,76%	153,52%	0,83%
Acumulado no ano					399.910,82	4,38%	2,42%	180,91%	

**Acumulado no Ano**



Retorno dos Investimentos após as movimentações (aplicações e resgates) no mês de março / 2017

Ativos de Renda Fixa	Sado Anterior	Aplicações	Resgates	Saldo Atual	Retorno (R\$)	Retorno (%)	VaR - Mês (%)	Instituição(%)
CAIXA BRASIL IDKA IPCA 2A TÍTULOS PÚBLICOS FI RENDA FIXA LP	869.723,50	0,00	0,00	882.067,18	12.343,68	1,42%	0,66%	1,42%
BB IDKA 2 TÍTULOS PÚBLICOS FI RENDA FIXA PREVIDENCIÁRIO	463.982,48	0,00	0,00	470.516,20	6.533,72	1,41%	0,68%	1,41%
BB IMA-B 5 FIC RENDA FIXA PREVIDENCIÁRIO LP	1.663.990,83	0,00	0,00	1.686.968,71	22.977,88	1,38%	0,76%	1,38%
CAIXA BRASIL IMA-B 5 TÍTULOS PÚBLICOS FI RENDA FIXA LP	737.376,17	0,00	0,00	747.532,05	10.155,88	1,38%	0,76%	1,38%
CAIXA BRASIL IRF-M 1 TÍTULOS PÚBLICOS FI RENDA FIXA	968.749,37	0,00	0,00	979.543,78	10.794,41	1,11%	0,13%	1,11%
BB IRF-M 1 TÍTULOS PÚBLICOS FIC RENDA FIXA PREVIDENCIÁRIO	170.305,61	0,00	0,00	172.180,59	1.874,98	1,10%	0,13%	1,10%
CAIXA BRASIL FI RENDA FIXA REFERENCIADO DI LP	588.478,13	0,00	0,00	594.764,95	6.286,82	1,07%	0,03%	1,07%
BB PERFIL FIC RENDA FIXA PREVIDENCIÁRIO	1.525.825,55	0,00	0,00	1.542.099,80	16.274,25	1,07%	0,01%	1,07%
CAIXA BRASIL IMA-B TÍTULOS PÚBLICOS FI RENDA FIXA LP	546.551,24	0,00	0,00	552.205,64	5.654,40	1,03%	2,05%	1,03%
BB IMA-B TÍTULOS PÚBLICOS FI RENDA FIXA PREVIDENCIÁRIO	1.241.964,72	0,00	0,00	1.254.619,80	12.655,08	1,02%	2,05%	1,02%
CAIXA BRASIL IMA-B 5+ TÍTULOS PÚBLICOS FI RENDA FIXA LP	223.442,32	0,00	0,00	225.309,62	1.867,30	0,84%	2,72%	0,84%
BB IMA-B 5+ TÍTULOS PÚBLICOS FI RENDA FIXA PREVIDENCIÁRIO	229.838,65	0,00	0,00	231.749,22	1.910,57	0,83%	2,74%	0,83%
BB FLUXO FIC RENDA FIXA PREVIDENCIÁRIO	166.097,74	565.213,21	518.158,57	214.651,65	1.499,27	0,21%	0,00%	0,97%
				<b>Total Renda Fixa</b>	<b>110.828,24</b>	<b>1,17%</b>	<b>0,83%</b>	

Distribuição dos ativos por Administradores e Sub-Segmentos - base (março / 2017)

Administrador	Valor	%
BB GESTÃO DE RECURSOS DTVM	5.572.785,97	58,33%
CAIXA ECONÔMICA FEDERAL	3.981.423,22	41,67%



Sub-segmento	Valor	%
IMA-B 5	2.434.500,76	25,48%
CDI	2.351.516,40	24,61%
IMA-B	1.806.825,44	18,91%
IDKA IPCA 2A	1.352.583,38	14,16%
IRF-M 1	1.151.724,37	12,05%
IMA-B 5+	457.058,84	4,78%

